

GBR

Geschäftsbericht 2025

GBR
Gemeinde
Betriebe Energie
Roggwil Wasser
Kommunikation

Das Geschäftsjahr 2025 im Überblick

Die Gemeindebetriebe Roggwil (GBR) schliessen das Geschäftsjahr 2025 mit einem **Jahresgewinn von CHF 807'748** ab. Gegenüber dem Vorjahr (CHF 785'180) entspricht dies einer leichten Steigerung von rund 3%. Das Ergebnis liegt zudem über dem Budget.

Der betriebliche Ertrag beträgt CHF 6.82 Mio. (Vorjahr: CHF 7.22 Mio.). Das Betriebsergebnis vor Abschreibungen (EBITDA) beläuft sich auf CHF 1.40 Mio.

Das Geschäftsjahr 2025 verlief operativ stabil. Es gab keine ausserordentlichen Sondereffekte, welche das Jahresergebnis massgeblich verzerrt hätten. Die Resultate sind breit abgestützt und beruhen auf dem ordentlichen Geschäftsbetrieb.

Kennzahlen Gesamtunternehmen 2025

Betriebsertrag	CHF 6.82 Mio.
EBITDA	CHF 1.40 Mio.
Jahresgewinn	CHF 807'748
Nettoinvestitionen	CHF 736'000
Eigenkapitalquote	über 60%

Die Abweichung gegenüber dem Budget ist hauptsächlich auf operative Verbesserungen in einzelnen Sparten zurückzuführen. Insgesamt bestätigt das Jahr 2025 die finanzielle Stabilität der GBR.

Finanzielle Lage per 31.12.2025

Die Bilanzstruktur der GBR bleibt sehr solide. Die Eigenkapitalquote liegt weiterhin bei über 60%. Die Liquidität ist gesichert. Die Investitionen konnten aus dem laufenden Cashflow und vorhandenen Mitteln finanziert werden. Es bestehen keine strukturellen Finanzierungsprobleme.

Finanzielle Stabilität

- **Eigenkapitalquote: über 60%**
- **Liquidität: gesichert**
- **Finanzierung: stabil**

Abgabe an die Gemeinde Roggwil

Die Gemeindebetriebe Roggwil leisten auch 2025 einen direkten finanziellen Beitrag an die Einwohnergemeinde. Dieser setzt

sich aus Gewinnausschüttung, Konzessionsabgaben sowie der Verzinsung des Darlehens und Kontokorrents zusammen.

Abgaben 2025

- **Ordentliche Gewinnausschüttung: CHF 370'000**
- **Konzessionsabgaben Elektrizität: CHF 151'512**
- **Verzinsung Darlehen / Kontokorrent: CHF 28'000**

Total Beitrag 2025: CHF 549'512

Die Konzessionsabgabe basiert auf dem Organisations- und Gebührenreglement und entschädigt die Nutzung des öffentlichen Grundes für Leitungen und Anlagen. Mit diesen Abgaben leisten die GBR einen stabilen und substanziellen Beitrag an den steuerfinanzierten Haushalt der Gemeinde Roggwil.

Dank

Der Verwaltungsrat dankt den Mitarbeitenden der GBR sowie der IB Langenthal AG für die zuverlässige Geschäfts- und Betriebsführung im Jahr 2025. Ebenso danken wir der Einwohnergemeinde Roggwil für das Vertrauen und die konstruktive Zusammenarbeit.

Roggwil, Februar 2026 | Für den Verwaltungsrat

Oliver Meyer
Präsident des Verwaltungsrates



Strom

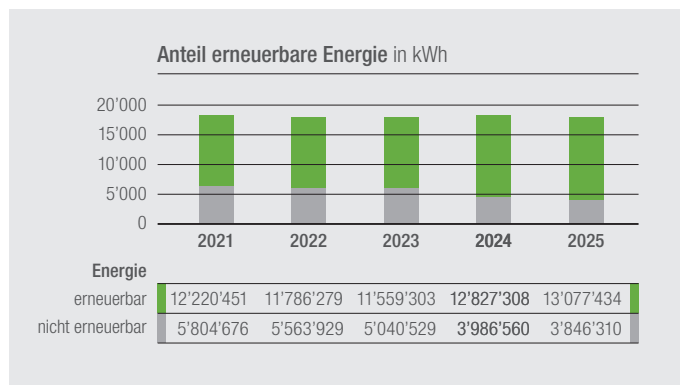
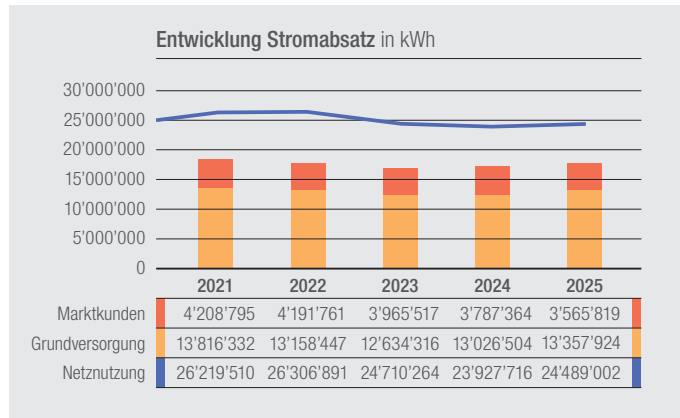
Strom Netz und Energie

Der Absatz in der Netznutzung betrug im Jahr 2025 **24.5 GWh** (Vorjahr: 23.9 GWh). Der Energieabsatz lag bei **17.0 GWh** (Vorjahr: 16.8 GWh). Damit zeigt sich eine stabile Mengenentwicklung.

Das Spartenergebnis beläuft sich auf **CHF 538'575** und liegt rund 7 % unter dem Vorjahr. Hauptgrund dafür waren erhöhte Erlösminderungen infolge von grösseren Debitorenverlusten. Operativ verlief das Stromgeschäft ansonsten ohne besondere Vorkommnisse.

Kennzahlen Strom Netz und Energie 2025

Netznutzung	24.5 GWh
Energieabsatz	17.0 GWh
Spartenergebnis	CHF 538'575
Entwicklung gegenüber Vorjahr	- 7 %



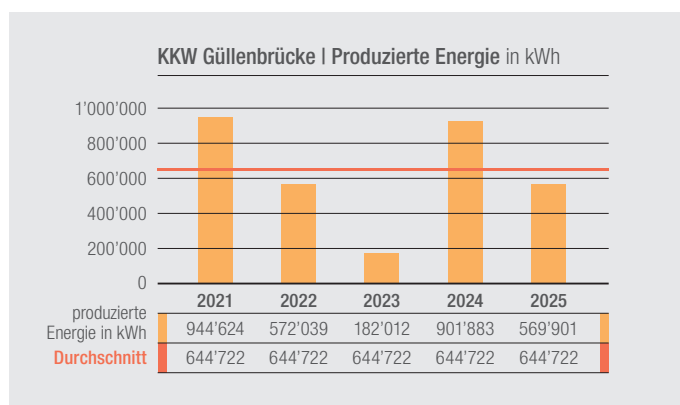
Stromproduktion Kleinwasserkraftwerk Gullenbrücke

Die Stromproduktion betrug im Berichtsjahr **570 MWh** (Vorjahr: 903 MWh). Das Ergebnis der Sparte liegt bei **CHF 44'213**.

Die Produktion unterliegt weiterhin Schwankungen aufgrund der Wasserführung sowie der technischen Verfügbarkeit der Anlage. 2025 lag die Produktion deutlich unter dem Vorjahreswert.

Kennzahlen KKW Gullenbrücke Stromproduktion 2025

Produktion	570 MWh
Vorjahr	903 MWh
Ergebnis	CHF 44'213

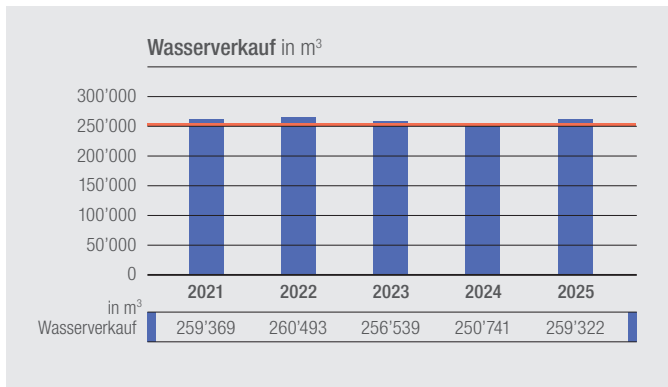


Wasserversorgung

Der Wasserabsatz betrug im Geschäftsjahr 2025 **259'122 m³** und lag damit leicht über Vorjahr und Budget.

Das Ergebnis vor Steuern ist gesetzlich bedingt 0 (Ausgleich über Spezialfinanzierung Rechnungsausgleich). Die Spezialfinanzierung Werterhalt wird ebenfalls gemäss den gesetzlichen Vorgaben geführt.

Die Versorgungssicherheit war im gesamten Berichtsjahr jederzeit gewährleistet. Die Trinkwasserqualität entsprach den gesetzlichen Anforderungen.



Kennzahlen Wasser 2025

Absatz	259'122 m ³
Entwicklung	leicht steigend
Spezialfinanzierung	ausreichend dotiert
Ergebnis vor Steuern	systembedingt CHF 0



Kommunikation

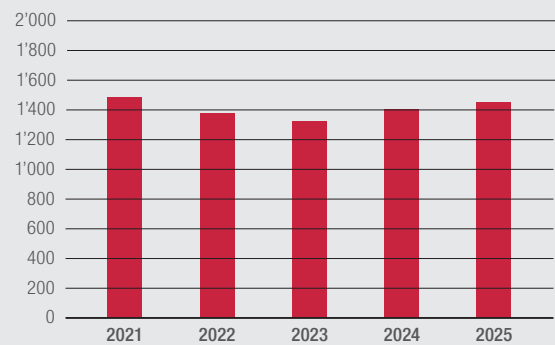
Per 31.12.2025 verfügten die GBR über **1'445 aktive Digitalanschlüsse**. Dies entspricht einer Zunahme von 45 Anschlüssen gegenüber dem Vorjahr.

Die Sparte erzielte ein Ergebnis nach Steuern von **CHF 199'683**. Dies stellt eine deutliche Verbesserung gegenüber 2024 dar. Massgeblich dafür waren höhere Dienstleistungserträge sowie eine im Vergleich zum Vorjahr reduzierte Abschreibungsbelastung und tiefere Betriebskosten.


Kennzahlen Kommunikation 2025

Digitalanschlüsse	1'445
Veränderung	+ 45
Ergebnis nach Steuern	CHF 199'683
Entwicklung gegenüber Vorjahr	+ 74 %

Digitalanschlüsse



Total Anschlüsse | 1'472 | 1'385 | 1'337 | 1'400 | 1'445



Dienstleistungen

Die Sparte Dienstleistungen schliesst mit einem Ergebnis von **CHF 25'277** ab. Das Resultat liegt über Budget und über dem Vorjahr.

Die Entwicklung entspricht dem erwarteten Verlauf dieses ergänzenden Geschäftsfeldes.

Kennzahlen Dienstleistungen 2025


Ergebnis	CHF 25'277
Entwicklung	über Budget

Investitionen 2025

Im Geschäftsjahr 2025 wurden netto **CHF 736'000** investiert. Die grössten Projekte waren:

- Anbindung des Glasfasernetzes der GBR an Swisscom
- Infrastrukturarbeiten im Bereich Kilchweg
- Umsetzung der Glasfaserkooperation mit Swiss Fiber Net

Das Investitionsvolumen lag deutlich unter dem Vorjahresniveau aufgrund der Verschiebung von Infrastrukturprojekten seitens der Gemeinde. Die Projekte wurden im Rahmen der genehmigten Budgets realisiert.



Investitionsschwerpunkte 2025

- Glasfaser-Anbindung
- Kilchweg
- Umsetzung Kooperation Swisscom

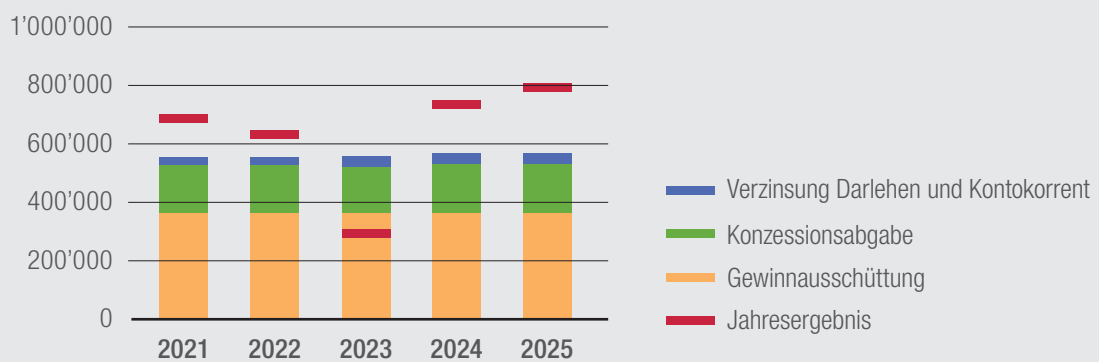
Nettoinvestitionen	CHF 736'000
--------------------	-------------

Abgaben an die Gemeinde Roggwil

Seit der Ausgliederung im Jahr 2017 haben sich die Gemeindebetriebe Roggwil als Erfolgsmodell bewährt: Insgesamt konnten seither rund CHF 4.8 Mio. an die Gemeinde Roggwil abgeführt werden.

Auch im Geschäftsjahr 2025 leisten die GBR mit Abgaben von rund CHF 0.55 Mio. erneut einen wichtigen und verlässlichen Beitrag an die Gemeindefinanzen.

Abgaben an die Gemeinde Roggwil in CHF



Verzinsung Darlehen und Kontokorrent	17'500	17'500	26'250	28'000	28'000
Konzessionsabgabe	156'315	152'209	147'316	150'427	151'512
Gewinnausschüttung	370'000	370'000	370'000	370'000	370'000
Jahresergebnis	713'565	614'354	333'592	785'180	807'748
	2021	2022	2023	2024	2025

Gemeindebetriebe Roggwil (GBR)

Bahnhofstrasse 8 | 4914 Roggwil

Telefon 062 918 40 60

E-Mail gbr@roggwil.ch

gbr-roggwil.ch



Gemeinde
Betriebe Energie
Roggwil Wasser
Kommunikation